

Сервіс

Ми задоволені лише тоді, коли задоволені Ви

Дякуємо, що обрали пристрій WAGNER. Якісний сервіс і задоволеність клієнтів дуже важливі для нас. Якщо у вас залишилися запитання або виникла проблема, будь ласка, зв'яжіться з нами:



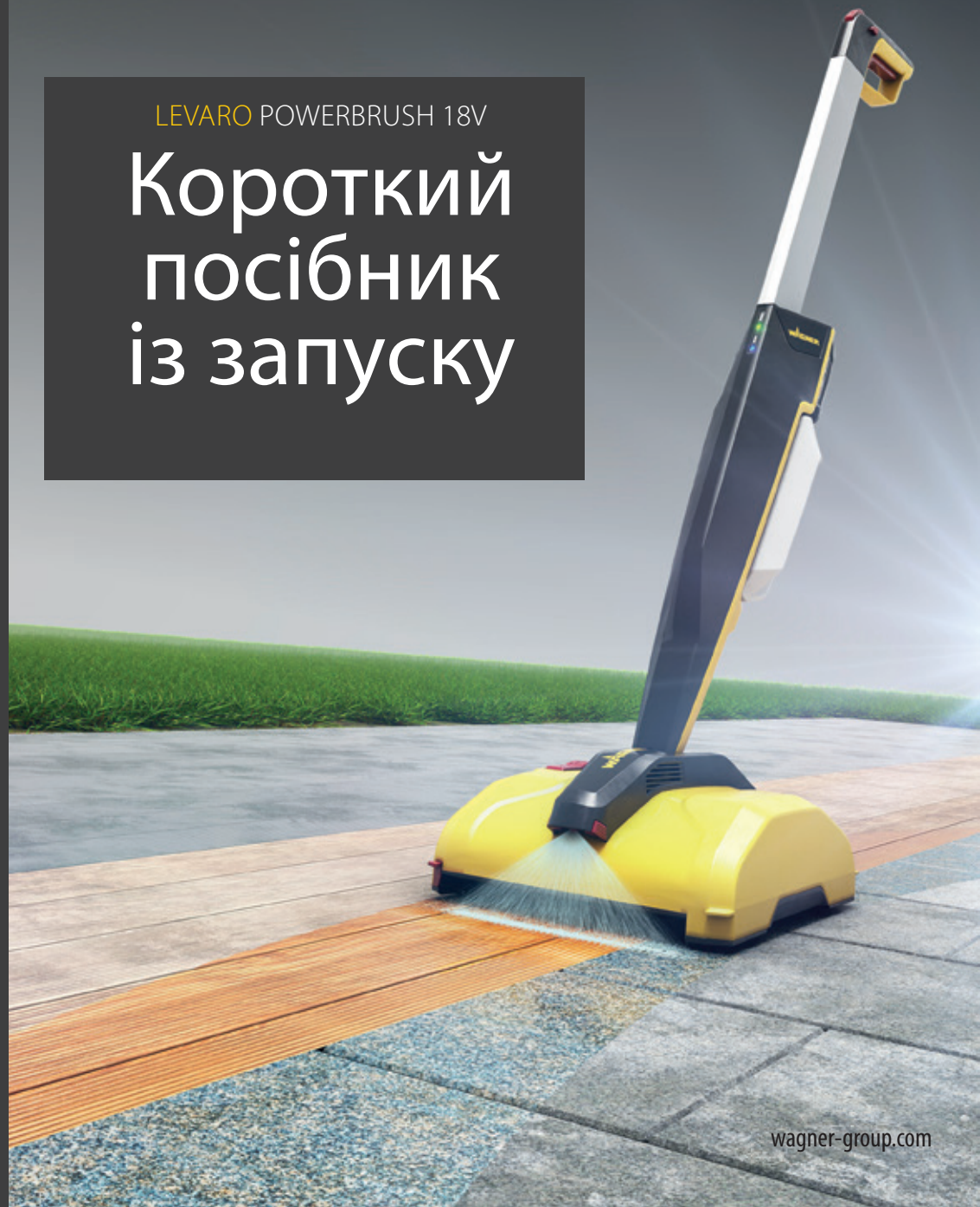
www.wagner-ukraine.com.ua
www.wagner.org.ua

Subject to changes - 2448750 - 2023

WAGNER

LEVARO POWERBRUSH 18V

Короткий посібник із запуску



wagner-group.com

Ваша тераса буде в захваті!



Чисто для вас — чиисто для довкілля!




Економія води завдяки контрольованому споживанню



INTEGRATED
TANK

Кількість води, що розпилюється, можна індивідуально налаштувати відповідно до ступеня забруднення завдяки інтегрованому баку та кнопці розпилення.

Повне збирання бруду



INTEGRATED
DIRT CONTAINER

Бруд не лише видаляється, а й одразу збирається у вбудований контейнер.

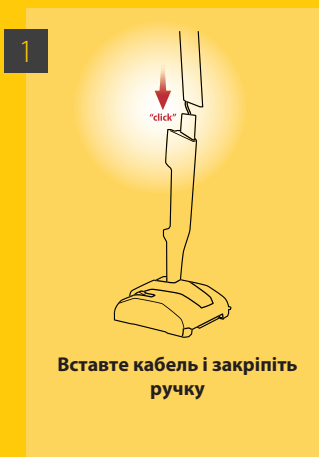
Подовжений термін служби поверхні



HOVER EFFECT

Щітки, що обертаються назустріч одна одній, дбайливо очищують поверхню та ускладнюють налипання подальших забруднень.

Перед початком



Вставте кабель і закріпіть
ручку



Зарядити акумулятор

Очистка та догляд



Натиснути кнопку
розблокування та вимикач
увімкнення/вимкнення



Рух прямими смугами



Встановити щітки для
чищення



Вода + за потреби мийний
концентрат



Встановити бак для
чистої води



Повністю провести по
забрудненню



Очищення біля країв



Спорожнити
контейнер для
брудної води



Встановити
заряджений
акумулятор



Встановити
контейнер для
брудної води



Заблокувати
контейнер для
брудної води



Зняти та очистити щітки




Поставити в
паркувальний піддон

Блискауча продуктивність: аксесуари для сяючих результатів



Засіб для очищення
каменю 3 в 1
2448775



Набір гладких щіток
для каменю
2448770



Засіб для очищення
деревини 3 в 1
2448774

Підтримувальне очищення



Tips & Tricks

1

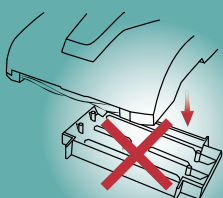
Очищуйте ділянками:
починайте з дальнього краю
тераси та систематично
просувайтеся вперед.

2

Дотримуйтеся часу висихання:
після вологого очищення дайте
терасі повністю висохнути,
перш ніж знову ходити по ній.

Потрібна додаткова потужність? Зробіть весняне прибирання!

1



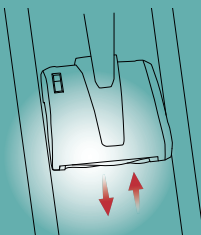
Розчинення бруду без
контейнера для
брудної води

2



Змити бруд

3



Фінальний прохід із
контейнером для брудної
води

3


Зважайте на погодні умови: не
очищуйте терасу під час дощу
або коли поверхня волога,
оскільки це може погіршити
результат очищення.

4


Працюйте в напрямку профілю:
так можна видалити навіть
стійкий бруд і відкладення в
заглибленнях поверхні.



Засіб для глибокого
очищення
2452951



Набір інтенсивних
щіток для каменю
2448771



Набір інтенсивних
щіток
для деревини
2456734

Deep Cleaning

